

CUADERNO DE EJERCICIOS



Material: una caja de lápices de colores o rotuladores (mínimo 24).

Instrucciones: disponga los lápices de colores encima de la mesa y pídale lo siguiente:

- ✓ Déme o señale el lápiz de color blanco
- ✓ Déme o señale el lápiz de color negro

- ✓ Déme o señale un lápiz de color naranja
- ✓ Déme o señale un lápiz de color lila o violeta

- ✓ Agrupe todos los lápices de color verde
- ✓ Agrupe todos los lápices de color azul

- ✓ Agrupe todos los lápices de color marrón y rojo
- ✓ Agrupe todos los lápices de color amarillo y azul

- ✓ Agrupe todos los lápices menos los verdes y los azules
- ✓ Agrupe todos los lápices menos los rojos y rosas

- ✓ Agrupe todos los lápices de color claro
- ✓ Agrupe todos los lápices de color oscuro

DÍA DE LA SEMANA	NÚMERO DÍA	MES	AÑO	ESTACIÓN



INSTRUCCIONES

Unir mediante una línea el precio que le corresponde a cada producto.



1.800 euros



3 euros



1,50 euros



5 euros



0,90 euros



5 bombillas

340 euros



170 euros



1,30 euros



0,10 euros

DÍA DE LA SEMANA	NÚMERO DÍA	MES	AÑO	ESTACIÓN

- ESCRIBE PALABRAS QUE EMPIECEN POR TA.

- ESCRIBE EL NOMBRE DE COSAS QUE SE PUEDEN ENCONTRAR EN UNA COCINA.

DÍA DE LA SEMANA	NÚMERO DÍA	MES	AÑO	ESTACIÓN

Instrucciones: pídale que escriba la palabra opuesta o contraria a:

✓ Alegre

✓ Reír

✓ Sucio

✓ Húmedo

✓ Difícil

✓ Dormido

✓ Lleno

✓ Corto

✓ Alto

✓ Grande

✓ Bonito

✓ Rico

✓ Ganador

✓ Dentro

✓ Cercano

✓ Abierto

✓ Ancho

✓ Rápido

✓ Caro

✓ Aburrido

✓ Cansado

✓ Enano

✓ Listo

✓ Valiente

✓ Empezar

✓ Suave

✓ Blando





































✓ Izquierda

✓ Arriba

✓ Agradable

DÍA DE LA SEMANA	NÚMERO DÍA	MES	AÑO	ESTACIÓN

- ESCRIBE EL NOMBRE DE LOS SIGUIENTES PRODUCTOS:

DÍA DE LA SEMANA	NÚMERO DÍA	MES	AÑO	ESTACIÓN

Coloca cada palabra en su categoría:

Leche coche silla vino avión mesa naranjada
 plátano agua sillón bicicleta cerezas pera
 barco tumbona tónica manzana melón

LIQUIDOS	MUEBLES	FRUTAS	TRANSPORTE

DÍA DE LA SEMANA	NÚMERO DÍA	MES	AÑO	ESTACIÓN

Instrucciones: pídale que escriba seis palabras que empiecen por las letras:

M Mano	S Saco	C Contar
To Toro	La Lápiz	Tr Trigo

DÍA DE LA SEMANA	NÚMERO DÍA	MES	AÑO	ESTACIÓN

Instrucciones: pídale que haga las siguientes sumas:

✓ $3 + 4 =$

✓ $6 + 1 =$

✓ $8 + 2 =$

✓ $5 + 7 =$

✓ $6 + 8 =$

✓ $12 + 1 =$

✓ $26 + 3 =$

✓ $80 + 8 =$

✓ $61 + 9 =$

✓ $7 + 3 + 2 =$

✓ $4 + 6 + 5 =$

✓ $8 + 3 + 7 =$

✓ $4 + 2 =$

✓ $5 + 3 =$

✓ $7 + 2 =$

✓ $9 + 8 =$

✓ $7 + 7 =$

✓ $21 + 6 =$

✓ $13 + 5 =$

✓ $44 + 2 =$

✓ $75 + 4 =$

✓ $5 + 1 + 2 =$

✓ $3 + 4 + 8 =$

✓ $5 + 4 + 6 =$

DÍA DE LA SEMANA	NÚMERO DÍA	MES	AÑO	ESTACIÓN

Instrucciones: pídale que escriba cada una de las siguientes palabras en la estación del año con la que esté más relacionada.

Nieve	Navidad	Vacaciones	Hojas secas
Flores	Playa	Castañas	Reyes
Esquí	Pascua Florida	Abril	Calor
Bañador	Setas	Semana Santa	Boniato

Primavera

Verano

Otoño

Invierno

.....
.....
.....
.....

- COMO ESTAMOS EN PRIMAVERA, COLOREA ESTE DIBUJO LLENO DE FLORES.

